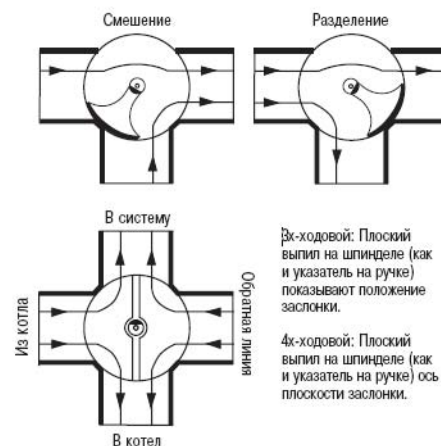
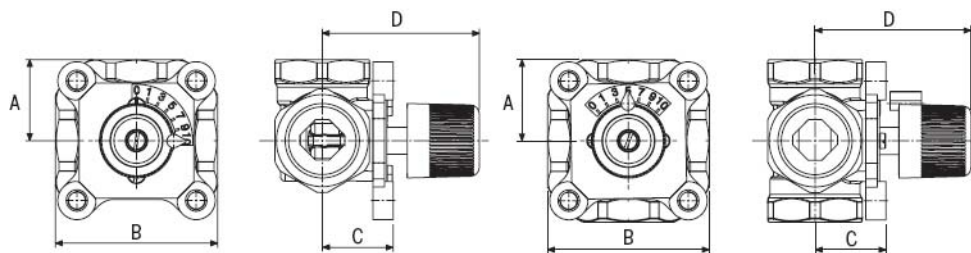


# 3x и 4x ходовые клапаны серии MG



## Размеры, 3x-ходовые клапаны

Арт. No.	Наименование	DN	Kvs*	Присоединение	A	B	C	D	Утечка через закрытый клапан, %		Масса, кг
									смеситель	разделитель	
1100 02 00	3 MG 15	15	0.6	Rp 1/2	36	72	32	70	0.2	0.2	0.7
1100 03 00	3 MG 15	15	1.0	Rp 1/2	36	72	32	70	0.2	0.2	0.7
1100 04 00	3 MG 15	15	1.2	Rp 1/2	36	72	32	70	0.1	0.1	0.7
1100 05 00	3 MG 15	15	1.6	Rp 1/2	36	72	32	70	0.1	0.1	0.7
1100 01 00	3 MG 15	15	2.5	Rp 1/2	36	72	32	70	0.1	0.05	0.7
1100 07 00	3 MG 20	20	4	Rp 3/4	36	72	32	70	0.1	0.05	0.6
1100 11 00	3 MG 20	20	6.3	Rp 3/4	36	72	32	70	0.1	0.05	0.7
1100 16 00	3 MG 25	25	8	Rp 1	36	72	32	70	0.1	0.05	0.7
1100 24 00	3 MG 25	25	12	Rp 1	44	88	36	74	0.1	0.05	1.0
1100 27 00	3 MG 32	32	18	Rp 1 1/4	44	88	37	75	0.1	0.05	1.0
1100 21 00	3 MG 22	20	6.3	22 мм cpf	49	98	32	70	0.1	0.05	0.8
1100 23 00	3 MG 28	25	8	28 мм cpf	51	102	32	70	0.1	0.05	1.0
1100 13 00	3 MGA 20	20	6.3	G 1	41	82	32	70	0.1	0.05	0.7
1100 54 00	3 MGA 20	20	10	G 1	41	82	32	70	0.1	0.05	0.7
1100 26 00	3 MGA 25	25	12	G 1 1/4	47	94	36	74	0.1	0.05	1.0
1100 29 00	3 MGA 32	32	18	G 1 1/2	49.5	99	37	75	0.1	0.05	1.1
1100 15 00	3 MGR 20	20	6.3	G 1	40	80	32	70	0.1	0.05	0.7

cpf = компрессионный фитинг

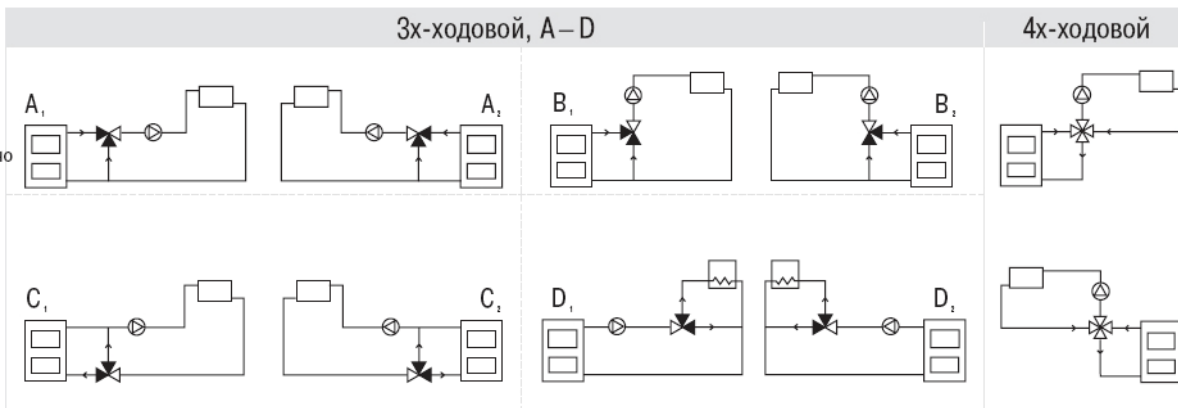
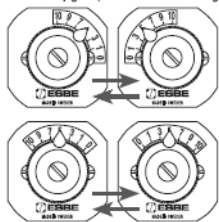
## Размеры, 4x-ходовые клапаны

Арт. No.	Наименование	DN	Kvs*	Присоединение	A	B	C	D	Утечка через закрытый клапан, %		Масса, кг
									смеситель	разделитель	
1100 34 00	4 MG 15	15	2.5	Rp 1/2	36	72	32	70	1.9	0.9	0.9
1100 36 00	4 MG 20	20	4	Rp 3/4	36	72	32	70	1.1	0.8	0.8
1100 39 00	4 MG 20	20	6.3	Rp 3/4	36	72	32	70	1	0.8	0.8
1100 42 00	4 MG 25	25	8	Rp 1	36	72	32	70	1	0.9	0.9
1100 47 00	4 MG 25	25	12	Rp 1	44	88	36	74	1	1.1	1.1
1100 49 00	4 MG 32	32	18	Rp 1 1/4	36	72	37	75	1	1.2	1.2
1100 45 00	4 MG 25	25	6.3	Rp 1/G 1 1/2 int.	41	82	32	70	1	0.8	0.8
1100 41 00	4 MGA 20	20	6.3	G 1	41	82	32	70	1	0.7	0.7

\* Значение Kvs в м<sup>3</sup>/ч при перепаде давления 1 бар. \*\* Перепад давления 50 кПа

## Примеры установки

Все показанные примеры могут быть реверсивными. Пластина с указанием положения клапана отградуирована с двух сторон и при монтаже ее можно установить в том положении, которое указано в инструкции по монтажу.



107996 г. Москва

Ул. Гиляровского д. 65 стр. 1

Тел: 8(495) 646-58-12

Факс: 8(495) 646-58-12

e-mail: info@esberus.ru